

INFORME EPIDEMIOLÓGICO | ANO 2024 | PERÍODO DE 01/01 a 05/07

Informe de periodicidade semanal
Fontes: Sivep-Gripe/GAL/AASS/FVS-RCP
Dados sujeitos a alteração

Notificação de casos SRAG (1)

Casos notificados (2024)	Casos (últimas 3 semanas) (4)
2.578	103

Casos de SRAG por vírus respiratórios (VR) (2)

SRAG por VR (2024)	SRAG por VR (últimas 3 semanas) (4)
1.157	73

Óbitos por vírus respiratórios (3)

Óbitos por VR (2024)	Óbitos por VR (últimas 3 semanas) (4)
25*	0

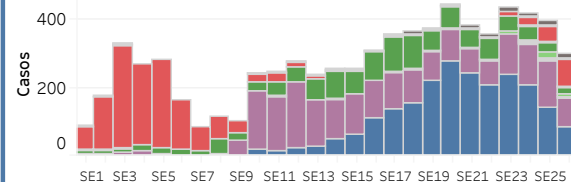
Indicadores da Vigilância Laboratorial

A FVS-RCP informa que realiza a Vigilância Laboratorial dos casos suspeitos de Influenza e outros vírus respiratórios. As amostras dos pacientes suspeitos são encaminhadas ao Laboratório Central de Saúde Pública (Lacen-AM) e submetidas à pesquisa de diagnóstico molecular para identificação dos vírus respiratórios.

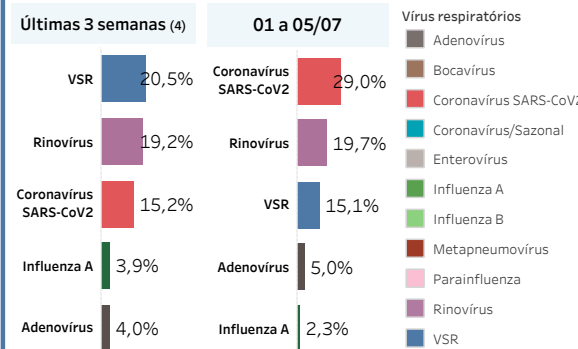
Total de Vírus Respiratórios Identificados

Total de amostras pesquisadas (2024)	Amostras positivas para VR (2024)	Amostras positivas para VR (últ. 3 semanas) (4)
15.039	7.470	494

Agente etiológico e semana da coleta

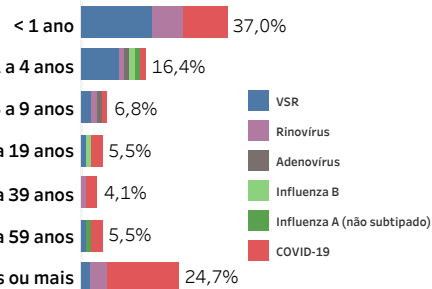


Proporção de amostras segundo agente etiológico



DESCRIÇÃO DOS CASOS DE SRAG POR VÍRUS RESPIRATÓRIOS

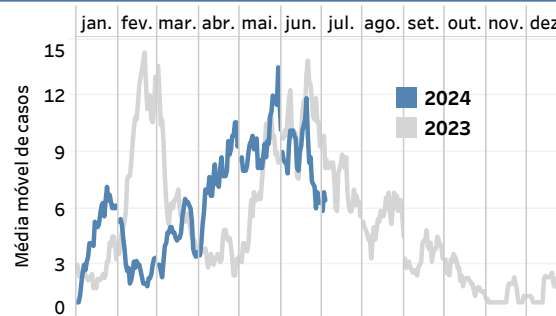
Faixa etária (últimas 3 semanas) (4)



Variação percentual entre os anos 2023/2024, por mês da notificação, até 05/07

	2023	2024	Var. (%)
janeiro	76	157	+107%
fevereiro	307	66	-79%
março	171	129	-25%
abril	104	244	+135%
maio	234	290	+24%
junho	321	243	-24%
julho	45	28	-38%
Total geral	1.258	1.157	-8%

Data da notificação



Óbitos por agente e município de residência (3)*

	COVID-19	Influenza A	VSR	Total geral
Manaus	11	5	2	18
Autazes	1	1		2
Ipixuna	2			2
Benj. Constant	1			1
Envira	1			1
Manacapuru		1		1
Total geral	16	7	2	25

Rank: casos por município

	Casos	Últ. 3 semanas
1 Manaus	846	62
2 Manacapuru	49	2
3 Parintins	42	0
4 Tefé	28	0
5 Lábrea	20	0
6 Itacoatiara	19	1
7 Ipixuna	14	0
8 Iranduba	11	4
9 Tabatinga	9	0
Tonantins	9	0

Casos segundo agente etiológico

	VSR	COVID-19	Rinovírus	Influenza A (não subtipado)	Influenza A (H1N1)pdm09	Influenza A (H3N2)	Adenovírus	Influenza A (não subtipável)	Influenza B	Bocavírus
Casos	466	317	201	80	38	20	24	5	5	1
Últ. 3 semanas	26	29	12	2	0	0	2	0	2	0

Sala de Análise de Situação de Saúde (SASS)